



# ព្រឹត្តិបត្រ គិតត្រឹមថ្ងៃទី៣១ ខែឧសភា ឆ្នាំ២០២៦

## វឌ្ឍនភាពនៃការធានាឥណទាន



www.cgcc.com.kh



គណនីដែលមានការធានា (GAC)

# ៩.៨៤១



ឥណទានដែលមានការធានា (GLN)

## ៥៧៥,៧១ លានដុល្លារ



សន្និធិឥណទានដែលមានការធានា

## ២៥៤,៨៩ លានដុល្លារ



សន្និធិទំហំការធានាឥណទាន

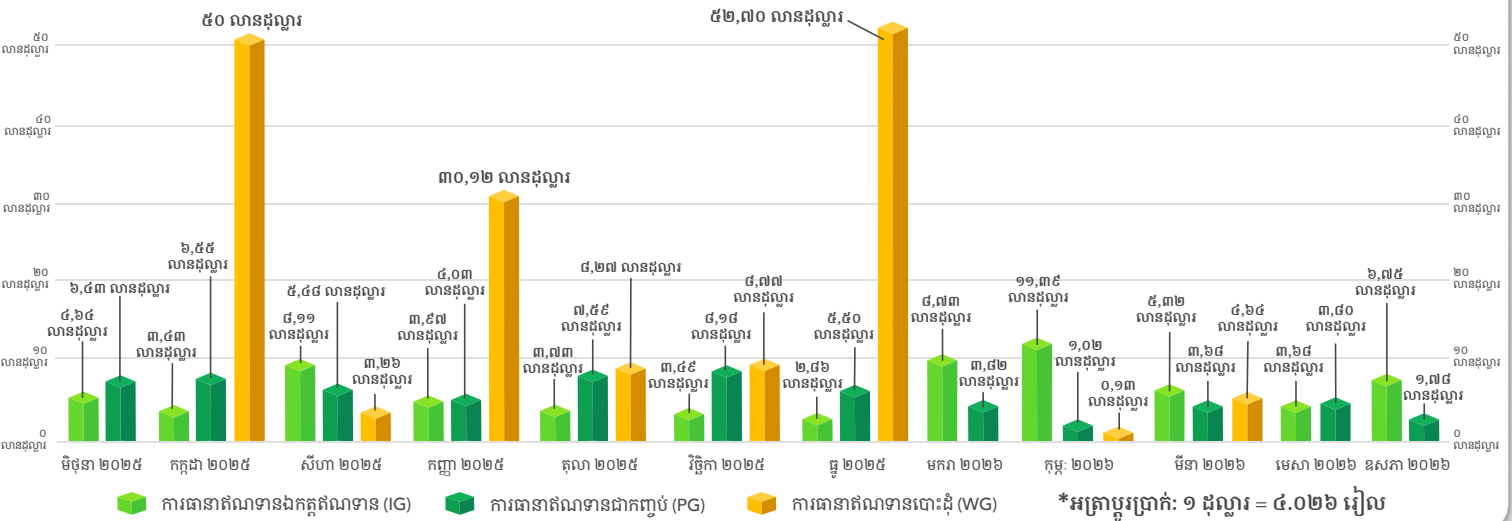
## ១៧២,៤៩ លានដុល្លារ



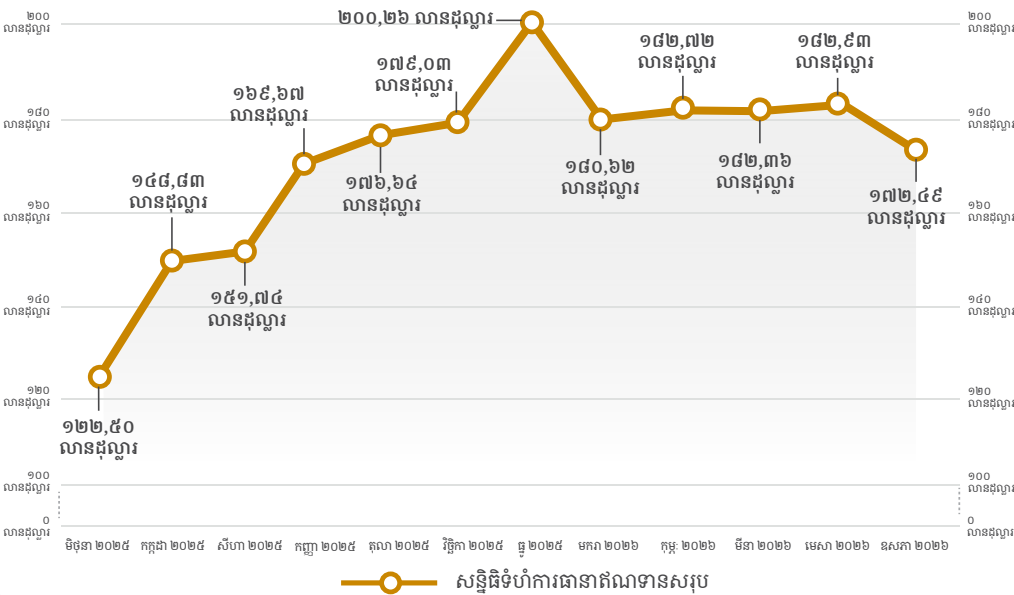
ការធានាឥណទានមិនដំណើរការ (NPG)

## ៩,៥៧%

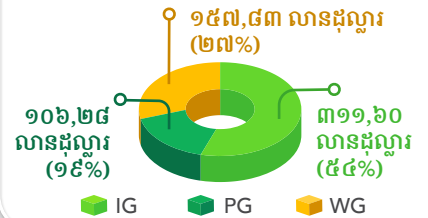
### ការធានាឥណទានប្រចាំខែក្នុងឆ្នាំ២០២៥-២០២៦ តាមប្រភេទនៃការធានា (គិតជាដុល្លារអាមេរិក)



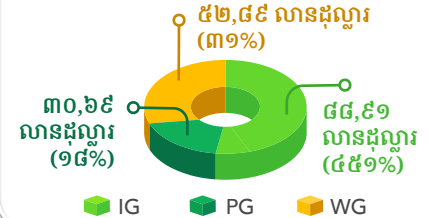
### សន្និធិទំហំការធានាឥណទានសរុប (គិតជាដុល្លារអាមេរិក)



### ឥណទានដែលមានការធានា តាមប្រភេទនៃការធានា (គិតជាដុល្លារអាមេរិក)



### សន្និធិទំហំការធានាឥណទាន តាមប្រភេទនៃការធានា (គិតជាដុល្លារអាមេរិក)



### កម្មវិធីប្រាក់រៀល

ទំហំឥណទានដែលមានការធានា  
**៣៩៧,៥៣ ប៊ីលាន**



ទំហំការធានាឥណទាន  
**២៩០,៩៥ ប៊ីលាន**

ទំហំឥណទានដែលមិនមានការធានា  
**១០៦,៥៥ ប៊ីលាន**

### កម្មវិធីប្រាក់ដុល្លារ

ទំហំឥណទានដែលមានការធានា  
**៤៧៦,៩៧ លាន**

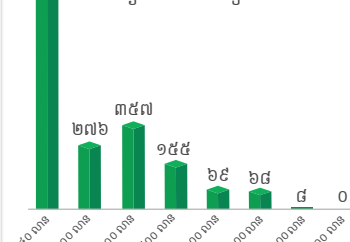


ទំហំការធានាឥណទាន  
**៣២៦,៤៤ លាន**

ទំហំឥណទានដែលមិនមានការធានា  
**១៥០,៥៣ លាន**

### ទំហំកម្មវិធីប្រាក់រៀល (GAC)

អប្បបរមា ៨ លានរៀល  
អតិបរមា ១២ ប៊ីលានរៀល  
មធ្យម ២១២ លានរៀល



### ទំហំកម្មវិធីប្រាក់ដុល្លារ (GAC)

អប្បបរមា ១ ពាន់ដុល្លារ  
អតិបរមា ៥ លានដុល្លារ  
មធ្យម ៦០ ពាន់ដុល្លារ

