



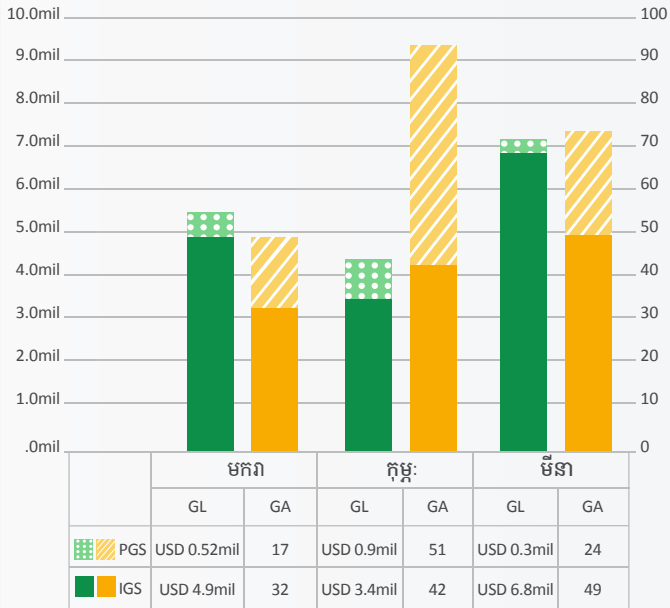
ព្រឹត្តិបត្រ វឌ្ឍនភាពនៃការធានាឥណទាន

គិតត្រឹមថ្ងៃទី៣១ ខែមីនា ឆ្នាំ២០២៤



www.cgcc.com.kh

ការធានាឥណទានតាមខេត្ត/ក្រុង (២០២៤)



ការធានាឥណទានក្នុងឆ្នាំកន្លងមក

ឆ្នាំ	GL: USD	GA:	NPL:	CPA:
មីនា 2024	16.82mil	215	2.37%	USD 0.20mil Equi.
2023	72.02mil	943	5.89%	USD 0.28mil Equi.
2022	71.4mil	791	1.22%	USD 0mil Equi.
2021	21.3mil	194	0%	USD 0mil Equi.

*អត្រាប្តូររូបិយ: ១ ដុល្លារ = ៤.០៤១ រៀល
 *IGS : គម្រោងធានាឥណទានកម្ពុជា
 *PGS : គម្រោងធានាឥណទានជាកញ្ចប់
 *NPL: ឥណទានមិនដំណើរការ
 *CPA: ទំហំសំណងដែលបានបញ្ចេញ



គណនីដែលមានការធានា (GA) **២១៤៣**



ឥណទានដែលមានការធានា (GL) **១៨១,៧៥ លានដុល្លារ**



សន្និធិឥណទានដែលមានការធានា **១២១,៣២ លានដុល្លារ**

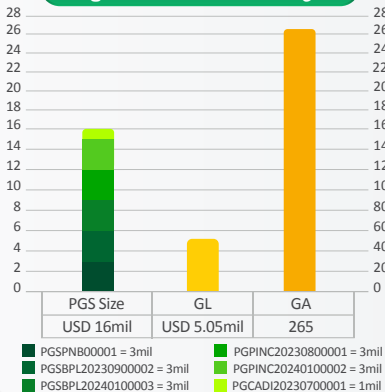


សន្និធិទំហំការធានាឥណទាន **៨៧,៦៣ លានដុល្លារ**

រយៈពេលអនុម័ត GA (ជាមធ្យម) ខែមីនា

	IGS	PGS
CGCC	1,5 ថ្ងៃ	0,5 ថ្ងៃ
CGCC & PFIs	2,5 ថ្ងៃ	0,5 ថ្ងៃ

គម្រោងធានាឥណទានជាកញ្ចប់



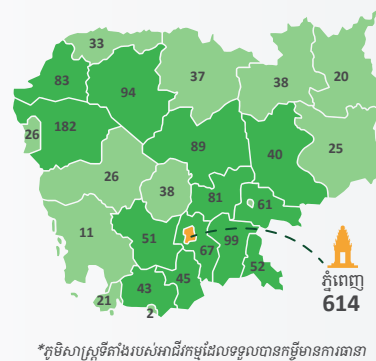
កម្មវិធីប្រាក់រៀល



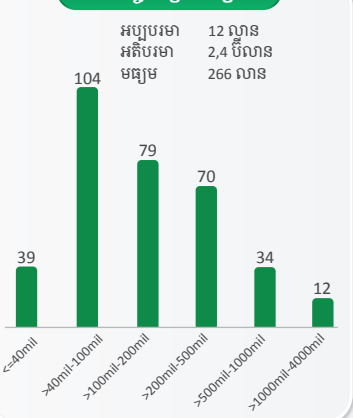
កម្មវិធីប្រាក់ដុល្លារ



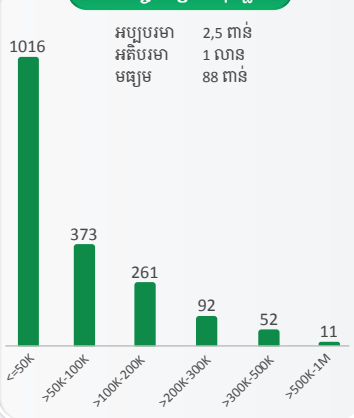
ភូមិសាស្ត្រគ្របដណ្តប់ (IGS)*



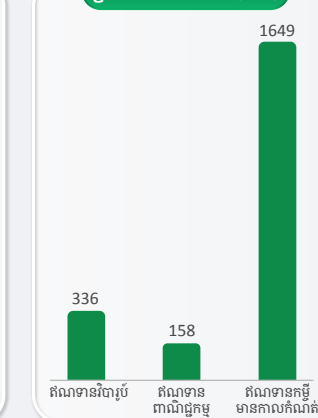
ទំហំកម្មវិធីប្រាក់រៀល



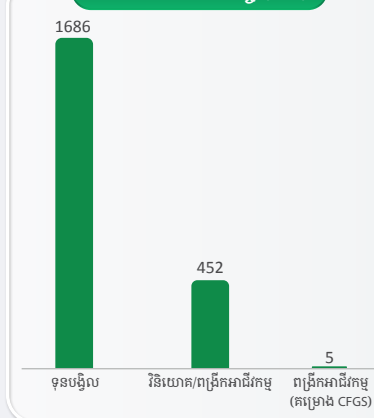
ទំហំកម្មវិធីប្រាក់ដុល្លារ



ប្រភេទឥណទាន (GA)



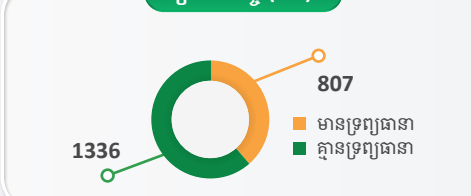
គោលបំណងនៃកម្មវិធី (GA)



ប្រភេទអាជីវកម្មគ្រប់គ្រងដោយស្ត្រី (GA)



ប្រភេទកម្មវិធី (GA)



ប្រភេទអាជីវកម្ម (GA)

