



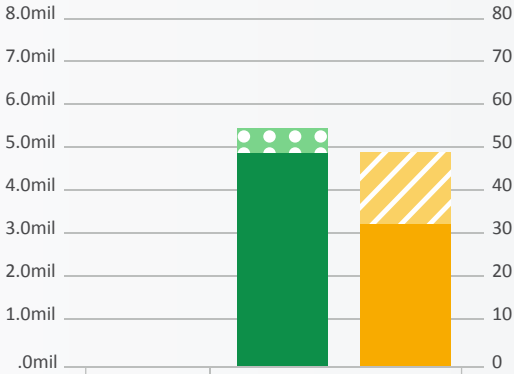
ព្រឹត្តិបត្រ វឌ្ឍនភាពនៃការធានាឥណទាន

គិតត្រឹមថ្ងៃទី៣១ ខែមករា ឆ្នាំ២០២៤



www.cgcc.com.kh

ការធានាឥណទានតាមខ្លឹមសារ (២០២៤)



ការធានាឥណទាន ក្នុងឆ្នាំកន្លងមក

2023	GL: USD 72.02mil GA: 943
2022	GL: USD 71.4mil GA: 791
2021	GL: USD 21.3mil GA: 194

*អត្រាប្តូរប្រាក់: ១ ដុល្លារ = ៤.០៨៣ រៀល

*IGS : គម្រោងធានាឥណទាន

*PGS : គម្រោងធានាឥណទានជាក់លាក់



គណនីដែលមានការធានា (GA) **១៩៧៧**



ឥណទានដែលមានការធានា (GL) **១៧០,១៥ លានដុល្លារ**



សន្និធិឥណទានដែលមានការធានា **១១៩,២១ លានដុល្លារ**



សន្និធិទំហំការធានាឥណទាន **៨៥,៨៨ លានដុល្លារ**



ភាគរយឥណទានមិនដំណើរការ **៧,៣៧%**

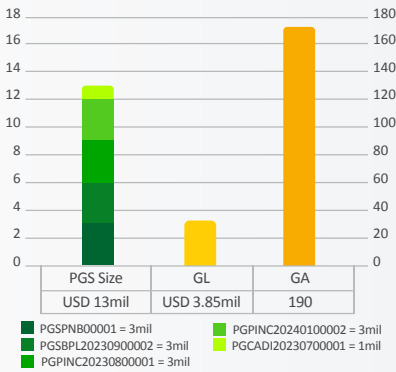


ទំហំសំណងដែលបានបញ្ចេញ **២៨៩.៩៨៧ ដុល្លារ**
១០៥.៥៧៤.៦៩៧ រៀល

រយៈពេលអនុម័ត GA (ដោយផ្សេង) ខែមករា

	IGS	PGS
CGCC	1,5 ថ្ងៃ	0,5 ថ្ងៃ
CGCC & PFIs	2,0 ថ្ងៃ	0,5 ថ្ងៃ

គម្រោងធានាឥណទានជាក់លាក់



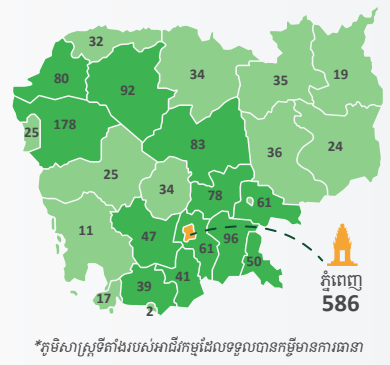
កម្មវិធីប្រាក់រៀល



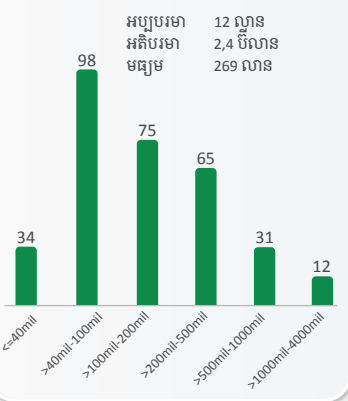
កម្មវិធីប្រាក់ដុល្លារ



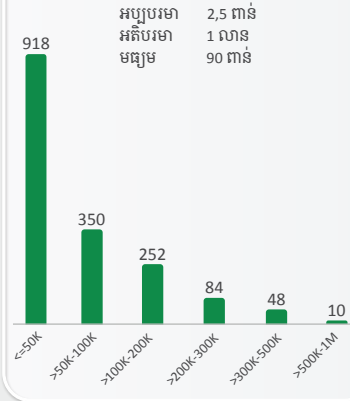
ភូមិសាស្ត្រគ្របដណ្តប់ (IGS)*



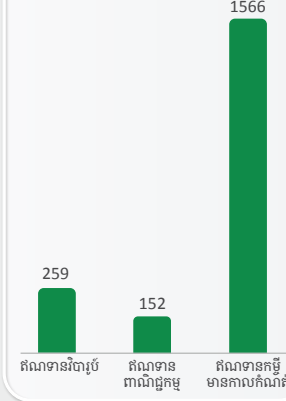
ទំហំកម្មវិធីប្រាក់រៀល



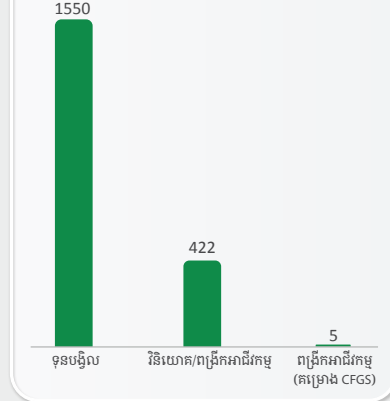
ទំហំកម្មវិធីប្រាក់ដុល្លារ



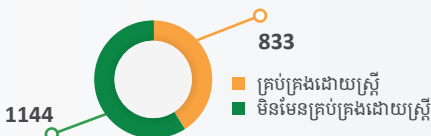
ប្រភេទឥណទាន (GA)



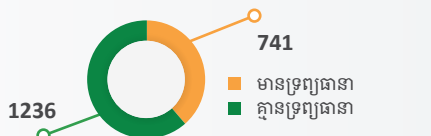
គោលបំណងនៃកម្មវិធី (GA)



ប្រភេទអាជីវកម្មគ្រប់គ្រងដោយស្ត្រី (GA)



ប្រភេទកម្មវិធី (GA)



ប្រភេទអាជីវកម្ម (GA)

