



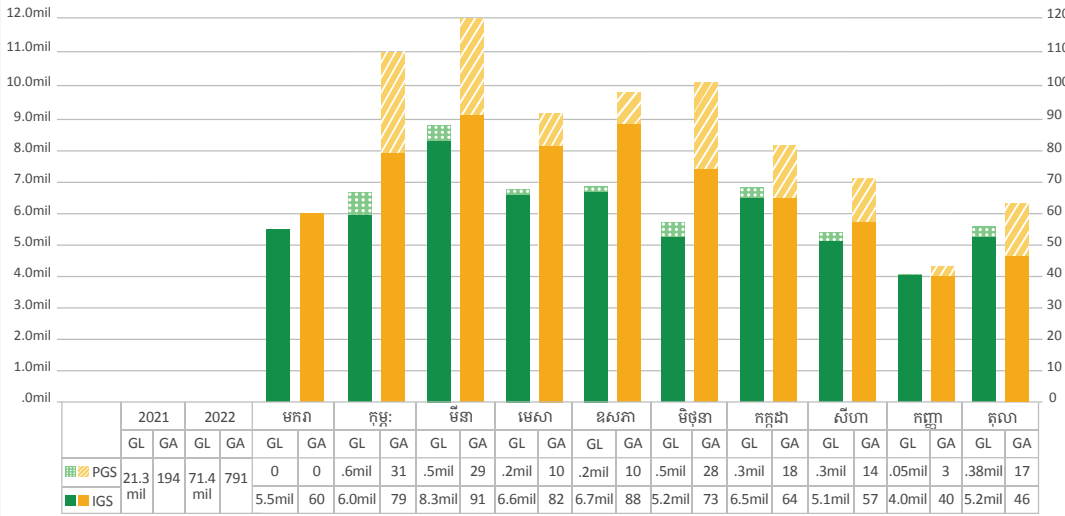
# ព្រឹត្តិបត្រ វឌ្ឍនភាពនៃការធានាឥណទាន

គិតត្រឹមថ្ងៃទី៣១ ខែតុលា ឆ្នាំ២០២៣



www.cgcc.com.kh

## ការធានាឥណទានតាមខេត្តមួយៗ (២០២៣)



\*អត្រាប្តូរប្រាក់: ១ ដុល្លារ = ៤.១៣៥ រៀល

\*IGS : គម្រោងធានាឥណទាន

\*PGS : គម្រោងធានាឥណទានជាកញ្ចប់

គណនីដែលមានការធានា (GA) **១៨២៥**

ឥណទានដែលមានការធានា (GL) **១៥៤,៦០ លានដុល្លារ**

សន្និធិឥណទានដែលមានការធានា **១១០,៦៩ លានដុល្លារ**

សន្និធិទំហំការធានាឥណទាន **៧៩,៧៥ លានដុល្លារ**

ភាគរយឥណទានមិនដំណើរការ **៤,៩៨%**

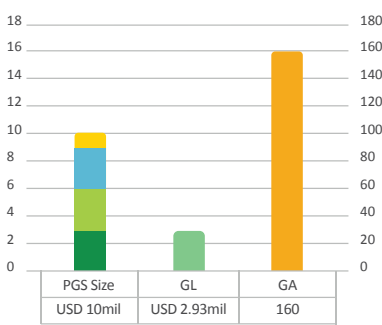
ទំហំសំណង់ដែលបានបញ្ចេញ **៦២.៩៨០ ដុល្លារ ១០៥.៥៧៤.៦៩៧ រៀល**

### រយៈពេលអនុម័ត GA (ជាមធ្យម) ខែតុលា

|             | IGS      | PGS      |
|-------------|----------|----------|
| CGCC        | 2,0 ថ្ងៃ | 0,5 ថ្ងៃ |
| CGCC & PFIs | 4,0 ថ្ងៃ | 1,5 ថ្ងៃ |

### គម្រោងធានាឥណទានជាកញ្ចប់

\*ចំនួនគម្រោងធានាឥណទានជាកញ្ចប់: 4



### កម្មវិធីជាប្រាក់រៀល

ទំហំឥណទានដែលមានការធានា

**74,4 មីលាន**



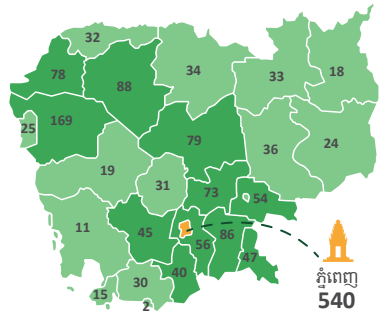
### កម្មវិធីជាប្រាក់ដុល្លារ

ទំហំឥណទានដែលមានការធានា

**136.61 លាន**

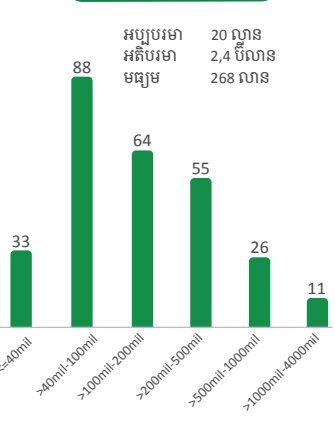


### ភូមិសាស្ត្រគ្របដណ្តប់ (IGS)\*

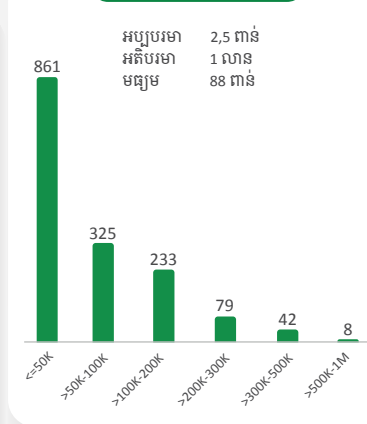


\*ភូមិសាស្ត្រទីតាំងរបស់អាជីវកម្មដែលទទួលបានកម្មវិធីធានាឥណទាន **ក្នុងរយៈពេល 540**

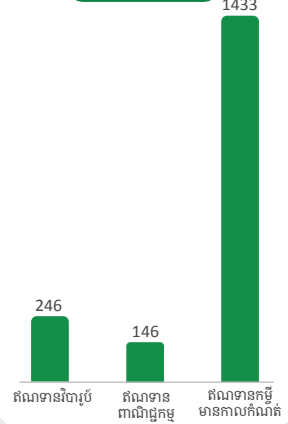
### ទំហំកម្មវិធីជាប្រាក់រៀល



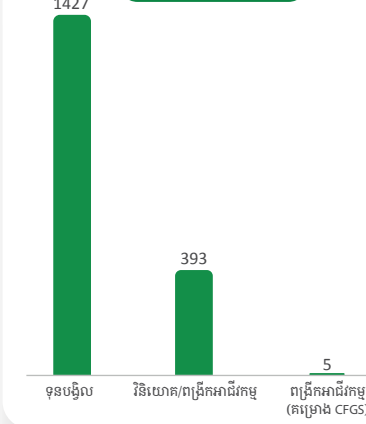
### ទំហំកម្មវិធីជាប្រាក់ដុល្លារ



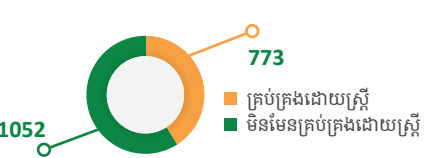
### ប្រភេទឥណទាន



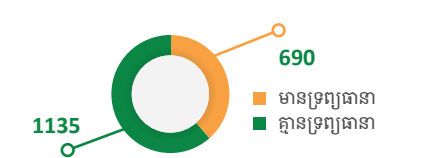
### គោលបំណងនៃកម្មវិធី



### ប្រភេទអាជីវកម្មគ្រប់គ្រងដោយស្ត្រី



### ប្រភេទកម្មវិធី



### ប្រភេទអាជីវកម្ម

