



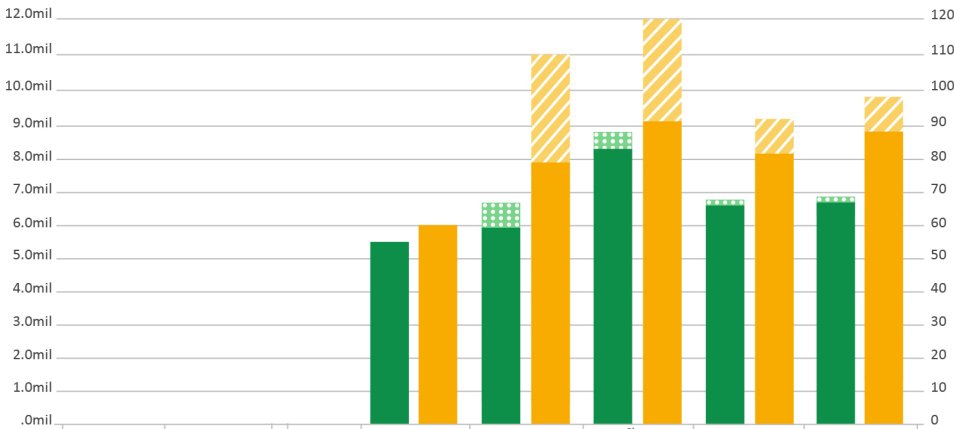
# ព្រឹត្តិបត្រ វឌ្ឍនភាពនៃការធានាឥណទាន

គិតត្រឹមថ្ងៃទី៣១ ខែឧសភា ឆ្នាំ២០២៣



www.cgcc.com.kh

## ការធានាឥណទានតាមខែនីមួយៗ (២០២៣)



2021		2022		មករា		កុម្ភៈ		មីនា		មេសា		ឧសភា			
GL	GA	GL	GA	GL	GA	GL	GA	GL	GA	GL	GA	GL	GA		
21.3mil	194	71.4mil	791	0	0	.6mil	31	.5mil	29	.2mil	10	.2mil	10		
				*IGS		*IGS		*IGS		*IGS		*IGS			
				5.5mil		60		6.0mil		79		8.3mil		91	
				6.6mil		82		6.7mil		88					

\*អត្រាប្តូរប្រាក់: ១ ដុល្លារ = ៤.១១៦ រៀល

\*IGS : គម្រោងធានាឥណទាន

\*PGS : គម្រោងធានាឥណទានជាកញ្ចប់

- គណនីដែលមានការធានា (GA)**  
**១៤៦៥**
- ឥណទានដែលមានការធានា (GL)**  
**១២៧,០៦ លានដុល្លារ**
- សន្និធិឥណទានដែលមានការធានា**  
**១០១,៥ លានដុល្លារ**
- សន្និធិទំហំការធានាឥណទាន**  
**៧៣,២២ លានដុល្លារ**
- ភាគរយឥណទានមិនដំណើរការ**  
**២,២៩%**
- ទំហំសំណងដែលបានបញ្ចេញ**  
**៣១.៤៨០ ដុល្លារ**

**រយៈពេលអន្តរាគមន៍ GA (ជាមធ្យម) ខែឧសភា**

	IGS	PGS
CGCC	2,5 ថ្ងៃ	0,1 ថ្ងៃ
CGCC & PFIs	4,5 ថ្ងៃ	0,1 ថ្ងៃ

### កម្មវិធីប្រាក់រៀល

ទំហំឥណទានដែលមានការធានា  
**60,9 មីលាន**



ទំហំការធានាឥណទាន **44,4 មីលាន**  
 ទំហំឥណទានដែលមិនមានការធានា **16,5 មីលាន**

### កម្មវិធីប្រាក់ដុល្លារ

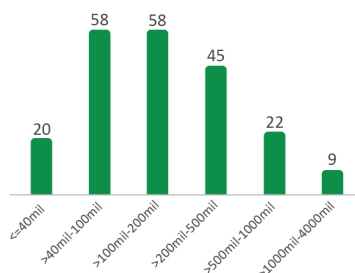
ទំហំឥណទានដែលមានការធានា  
**112,26 លាន**



ទំហំការធានាឥណទាន **80,86 លាន**  
 ទំហំឥណទានដែលមិនមានការធានា **31,41 លាន**

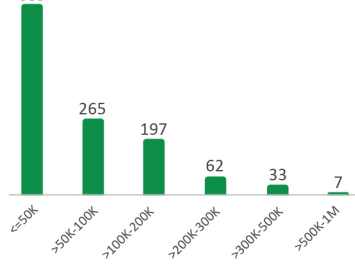
### ទំហំកម្មវិធីប្រាក់រៀល

អប្បបរមា **40 លាន**  
 អតិបរមា **2,4 មីលាន**  
 មធ្យម **287 លាន**

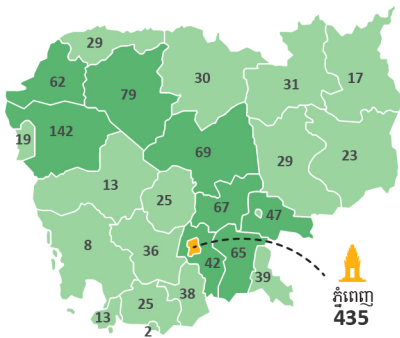


### ទំហំកម្មវិធីប្រាក់ដុល្លារ

អប្បបរមា **5 ពាន់**  
 អតិបរមា **1 លាន**  
 មធ្យម **89,5 ពាន់**

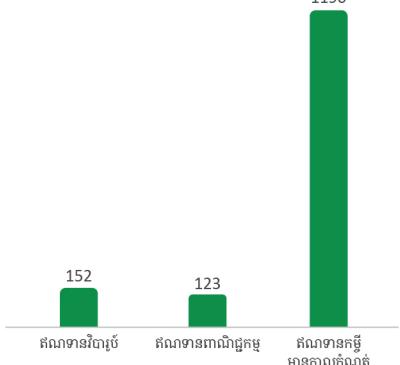


### ភូមិសាស្ត្រគ្របដណ្តប់ (IGS)\*

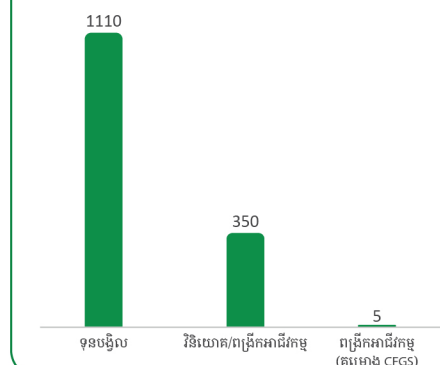


\*ភូមិសាស្ត្រទីតាំងរបស់អាជីវកម្មដែលទទួលបានកម្មវិធីមានការធានា

### ប្រភេទឥណទាន



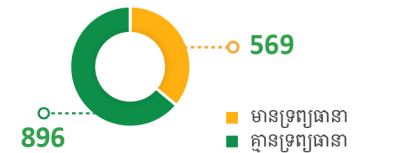
### គោលបំណងនៃកម្មវិធី



### ប្រភេទអាជីវកម្មគ្រប់គ្រងដោយស្ត្រី



### ប្រភេទកម្មវិធី



### ប្រភេទអាជីវកម្ម

